


	KANSAI HELIOS Gruppe HSE Vorschrift	Vorlagen-Nr.:	KH-XXXXXX
	HSE GOLDENE REGELN – Anhang 1 HSE Goldene Regeln Visuell	Version:	XX
		Gültig ab:	dd.mm.year
		Seite:	1/4


<p>(1) Verwenden Sie persönliche Schutzausrüstung</p> 	<p>Kurze Beschreibung: Tragen Sie immer die vorgeschriebene persönliche Schutzausrüstung (PSA), um sich vor chemischen, physischen und Umweltgefahren zu schützen.</p> <p>Im Detail: PSA ist der beste Schutz, wenn Risiken nicht vollständig beseitigt werden können. Chemikalienbeständige und schnittfeste Handschuhe, Schutzbrillen (bei Bedarf in Kombination mit Gesichtsschutz), antistatische Kleidung, Sicherheitsschuhe und Schutzhelm verhindern schwere Verletzungen. Lebensrettende PSA umfasst Atemschutz und Auffangsysteme, die immer verwendet werden müssen, wenn dies durch die Risikobewertung oder die Arbeitssicherheit vorgeschrieben ist. Alle Anforderungen an PSA, Auswahlkriterien und Verantwortlichkeiten, die in der KANSAI HELIOS PSA-Richtlinie definiert sind, gelten uneingeschränkt und müssen stets vor Ort befolgt werden.</p> <p>Anweisung (ich muss):</p> <ul style="list-style-type: none"> ▪ Tragen Sie kontinuierlich die vorgeschriebene PSA in allen ausgewiesenen Bereichen. ▪ Überprüfen Sie die PSA vor der Verwendung und ersetzen Sie beschädigte Ausrüstung sofort. ▪ Melden Sie jede Beschädigung der PSA oder jeden Zweifel an der Sicherheit.
<p>(2) Befolgen Sie die Explosionsschutzanforderungen</p> 	<p>Kurze Beschreibung: Verhindern Sie Zündung und Explosion, indem Sie die Explosionsschutzregeln in Gefahrenbereichen befolgen.</p> <p>Im Detail: Zonen mit explosionsfähiger Atmosphäre (EX-Zonen) erfordern eine strikte Kontrolle von Zündquellen. Potentialausgleich und Erdung verhindern statische Aufladung; ATEX-zertifizierte (oder gleichwertige) Werkzeuge und Ausrüstungen verringern das Explosionsrisiko. Das Ignorieren dieser Regel kann zu katastrophalen Vorfällen führen!</p> <p>Anweisung (ich muss):</p> <ul style="list-style-type: none"> ▪ Betreten Sie EX-Zonen nicht, ohne eine antistatische Überprüfung mit einem zertifizierten antistatischen Prüfer durchgeführt zu haben und die gesamte erforderliche antistatische PSA für diese Bereiche zu tragen. ▪ Verwenden Sie nur EX-sichere Werkzeuge und Ausrüstungen für bestimmte EX-Zonen. ▪ Die Ausrüstung/Container/Tanks sind während der Verwendung abzuleiten und zu erden. ▪ Zündquellen sind zu beseitigen (NICHT: Rauchen, Funken, nicht-EX-geprüfte elektronische Geräte, Ausrüstungen oder Gegenstände, allgemeine Unterhaltungselektronik, Schmuck). ▪ Nie die Explosionsschutzsysteme außer Kraft setzen oder EX-Schutzmaßnahmen ignorieren. ▪ Melden Sie sofort jegliche beschädigte Erdung oder nicht konforme Ausrüstung. ▪ Verwenden Sie innerhalb des Werksgeländes keine offene Flamme, unabhängig davon, ob der Bereich als EX-Zone eingestuft ist.

Erstellt:		Geprüft:		Freigegeben:	
-----------	--	----------	--	--------------	--


Dieses Dokument wird in der BusinessConnect (BC) Anwendung – Dokumente des Managementsystems und Intranet – geführt. Die aktuelle Version ist unter <https://bc.helios.si> und im Intranet verfügbar. Wenn der Benutzer Ausdrucke verwendet, ist er verpflichtet, die Übereinstimmung des Ausdrucks mit der zuletzt verfügbaren gültigen Version in der BC-Anwendung oder im Intranet zu überprüfen.

	KANSAI HELIOS Gruppe HSE Vorschrift	Vorlagen-Nr.:	KHC-	XXXXX
	HSE GOLDENE REGELN – Anhang 1 HSE Goldene Regeln Visuell	Version:	XX	
		Gültig ab:	dd.mm.year	
		Seite:	2/4	

<p>(3) Sicherer Umgang mit Chemikalien</p> 	<p>Kurze Beschreibung: Gehen Sie sicher mit Chemikalien um, um Gefahren und Reaktionen zu vermeiden.</p> <p>Im Detail: Chemikalien können bei unsachgemäßem Umgang Verbrennungen, Vergiftungen, Feuer/Explosionen oder heftige Reaktionen verursachen. Überprüfen Sie vor der Verwendung immer die Identität, Verträglichkeit und Kennzeichnung. Befolgen Sie das Sicherheitsdatenblatt und die Betriebsanweisungen.</p> <p>Anweisung (ich muss):</p> <ul style="list-style-type: none"> ▪ Überprüfen Sie die chemische Gleichheit und Verträglichkeit vor der Verwendung oder dem Transfer. ▪ Befolgen Sie Sicherheitsdatenblätter und standortspezifische Handabungsverfahren. ▪ Verwenden Sie die geeignete persönliche Schutzausrüstung (PSA), die für chemische Gefahren erforderlich ist (z. B. chemikalienbeständige Handschuhe, Schutzbrille und Gesichtsschutz, Atemschutz). ▪ Verwenden Sie die erforderlichen Lüftungssysteme, Abzugshauben oder Absaugeinrichtungen. ▪ Lagern Sie Chemikalien in den dafür vorgesehenen Bereichen und lagern Sie gegenseitig unverträgliche Stoffe getrennt voneinander. ▪ Melden Sie sofort alle Lecks, Verschüttungen oder unsichere Gegebenheiten. ▪ Essen, Trinken oder Lagern von Lebensmitteln in Bereichen, in denen mit Chemikalien gearbeitet wird, ist nicht erlaubt. ▪ Behandle chemische Abfälle gemäß den Vorschriften; gieße niemals Chemikalien in Abflüsse und mische keine unverträglichen Substanzen.
<p>(4) Arbeiten Sie nur mit einem gültigen Freigabeschein</p> 	<p>Kurze Beschreibung: Beschaffen und anwenden eines gültigen Freigabescheins für sicherheitskritische Aufgaben.</p> <p>Im Detail: Der Freigabeschein stellt sicher, dass Gefahren identifiziert und kontrolliert werden, bevor die Arbeit beginnt. Obligatorisch für: feuergefährliche Arbeiten, das Betreten von engen Räumen, das Arbeiten in der Höhe und das Umfüllen gefährlicher Flüssigkeiten aus einem Tankwagen. Die Genehmigung bestätigt, dass Sicherheitsmaßnahmen vorhanden sind und während der gesamten Arbeit eingehalten werden müssen.</p> <p>Anweisung (ich muss):</p> <ul style="list-style-type: none"> ▪ Fordern Sie vor Beginn sicherheitskritischer Aufgaben einen gültigen Freigabeschein an. ▪ Die Bedingungen im Freigabeschein sollten verständlich sein und müssen unbedingt eingehalten werden. ▪ Arbeiten dürfen ohne Bestätigung/Freigabeschein nicht begonnen werden, dass die Gefahren unter Kontrolle sind. ▪ Arbeiten sind einzustellen und ein neuer Freigabeschein ist anzufordern, wenn sich die Bedingungen ändern.

	KANSAI HELIOS Gruppe HSE Vorschrift	Vorlagen-Nr.:	KHC-	XXXXX
		HSE GOLDENE REGELN – Anhang 1 HSE Goldene Regeln Visuell		Version:
	Gültig ab:	dd.mm.year		
	Seite:	3/4		

<p>(5) Gabelstapler sicher bedienen</p> 	<p>Kurze Beschreibung: Bedienen Sie Gabelstapler sicher, indem Sie Verkehrsregeln, Segregationsverfahren und Sichtbarkeitsanforderungen einhalten.</p>
	<p>Im Detail: Gabelstapler stellen ein hohes Kollisionsrisiko dar. Sicheres Fahrverhalten, Kommunikation und klare Trennung von Fußgängern verhindern Zwischenfälle.</p>
	<p>Anweisung (ich muss):</p> <ul style="list-style-type: none"> ▪ Führen Sie vor Arbeitsbeginn Sicherheitsprüfungen am Fahrzeug durch und protokollieren Sie diese vor jeder Schicht anhand der Checkliste. ▪ Befolgen Sie die Verkehrsregeln! ▪ Tragen Sie die vorgeschriebene persönliche Schutzausrüstung (PSA) während des Gabelstaplerbetriebs, gemäß Risikobewertung, PSA-Richtlinie und Standortregeln ▪ STOPPEN Sie das Fahrzeug, wenn ein Fußgänger die unsichere Zone betritt. ▪ Beobachten Sie Lkw-Fahrer beim Be- und Entladen und halten Sie an, wenn sie dem fahrenden Gabelstapler zu nahe kommen. ▪ Behalten Sie die Übersicht und seien Sie besonders vorsichtig beim Rückwärtsfahren. ▪ Halten Sie die gesetzlich vorgeschriebenen Geschwindigkeitsbegrenzungen im Innen- und Außenbereich ein. ▪ Benutzen Sie während der Fahrt keine Handys. ▪ Unsicheres Fahren oder Beinaheunfälle sofort melden. ▪ Stellen Sie sicher, dass Schlüssel kontrolliert werden, um unbefugte Nutzung zu verhindern (Schlüssel entfernen, wenn sie nicht verwendet werden, folgen Sie den Regeln für das Schlüsselmanagement vor Ort).
<p>(6) Maschinen und Geräte sicher verwenden</p> 	<p>Kurze Beschreibung: Bedienen Sie Maschinen und Geräte sicher, indem Sie alle Anweisungen und Arbeitsrichtlinien genau befolgen und nur, wenn Sie geschult und autorisiert sind.</p>
	<p>Im Detail: Falsche Verwendung von Maschinen kann zu schweren Verletzungen, Einklemmen, Quetschungen oder Amputationen führen. Überbrückung von Schutzvorrichtungen oder Verriegelungen ist niemals erlaubt. Wartungsarbeiten erfordern, dass sichergestellt wird, dass die Maschine oder Ausrüstung vollständig abgeschaltet, gesichert und gegen Wiedereinschaltung geschützt ist, von jemandem wieder gestartet zu werden, bis die Arbeiten sicher abgeschlossen sind.</p>
	<p>Anweisung (ich muss):</p> <ul style="list-style-type: none"> ▪ Verwenden Sie Maschinen nur, wenn Sie geschult und autorisiert sind. ▪ Tragen Sie die persönliche Schutzausrüstung (PSA) gemäß Risikobewertung und Betriebsanweisungen. ▪ Niemals Maschinenschutzvorrichtungen, Verriegelungen oder Schutzeinrichtungen umgehen. ▪ Betreten Sie nicht den Bereich der Maschine, in dem bewegliche Teile, Energiequellen oder automatische Bewegungen Verletzungen verursachen können. ▪ Stellen Sie sicher, dass die Maschine vor Wartungs- oder Reinigungsarbeiten ausgeschaltet und gegen Wiedereinschalten gesichert ist. ▪ Melden Sie jede Fehlfunktion, ungewöhnliches Geräusch oder fehlende Schutzvorrichtung sofort. ▪ Halten Sie eine gute Ordnung und Arbeitsplatzorganisation gemäß den 5S-Prinzipien ein, um einen sicheren Betrieb, den Zugang zu Geräten und die Verhinderung von Gefahren zu gewährleisten.

	KANSAI HELIOS Gruppe HSE Vorschrift	Vorlagen-Nr.:	KHC-	XXXXX	
	HSE GOLDENE REGELN – Anhang 1 HSE Goldene Regeln Visuell	Version:		XX	
		Gültig ab:			dd.mm.year
		Seite:			4/4

(7) Bleiben Sie sicher im Straßenverkehr und in Fußgängerbereichen



Kurze Beschreibung: Befolgen Sie die Verkehrs- und Fußgängerregeln, um Zusammenstöße und Verletzungen zu vermeiden.

Im Detail: Industriegelände enthalten gemischten Verkehr (Gabelstapler, LKWs, Fußgänger). Klare Trennung, sicheres Verhalten und strenge Verkehrsregeln verhindern Zwischenfälle. Private Fahrzeuge und persönliche Mobilitätsgeräte stellen zusätzliche Risiken dar.

Anweisung (ich muss):

- Gehen Sie nur in markierten Fußgängerzonen und nehmen Sie niemals Abkürzungen.
- Befolgen Sie die Verkehrszeichen und Anweisungen.
- Betreten Sie nicht die Flurförderzeug-Gefahrenzone und nähern Sie sich nicht einem sich bewegenden Gabelstapler.
- Blockieren Sie keine Feuerschutzausrüstung (z. B. Hydranten, Feuerlöscher).
- Private Autos dürfen im Betriebs- und Logistikbereich nicht abgestellt werden.
- E-Scooter und ähnliche Fahrzeuge sind innerhalb der Einrichtung verboten; sie dürfen nur zu den ausgewiesenen Parkbereichen geschoben werden.
- Fahrräder dürfen auf dem Firmengelände nur benutzt werden, wenn sie vom Unternehmen bereitgestellt und gewartet werden (private Fahrräder sind nicht erlaubt) und die vorgeschriebene PSA muss getragen werden.
- Alle Fahrzeuge auf dem Firmengelände müssen rückwärts eingeparkt werden.
- Unsicheres Verhalten oder Beinaheunfälle im Werksverkehr sofort melden.

(8) Abfall, Energie und Wasser verantwortungsbewusst verwalten



Kurze Beschreibung: Verwalten Sie Abfall, Energie und Wasser verantwortungsbewusst, um Umweltschäden, Sicherheitsrisiken und unnötigen Ressourcenverbrauch zu verhindern.

Im Detail: Unsachgemäße Abfallentsorgung und ineffiziente Nutzung von Energie und Wasser können Umweltschäden, Brände, chemische Reaktionen, Lecks und erhöhte Betriebsrisiken verursachen. Richtige Trennung, effiziente Ressourcennutzung und rechtzeitige Meldung sind stets unerlässlich.

Anweisung (ich muss):

- Trennen Sie jederzeit gefährliche und ungefährliche Abfälle.
- Lagern Sie Abfälle nur in dafür vorgesehenen, deutlich gekennzeichneten Bereichen.
- Mischen Sie niemals inkompatible Abfälle oder entsorgen Sie Chemikalien in Abflüsse.
- Entsorgen Sie chemisch kontaminierte Lappen/Stoffe in dafür vorgesehenen Behältern oder wassergefüllten Fässern.
- Energie und Wasser effizient und nur bei Bedarf verwenden.
- Schalten Sie Lichter, Geräte, Maschinen und Einrichtungen aus, wenn sie nicht benutzt werden.
- Unmittelbar Probleme bei der Abfallbehandlung, Lecks, beschädigte Installationen oder ungewöhnlichen Energie- oder Wasserverbrauch melden.
- Wenden Sie die 5S-Prinzipien im Abfallmanagement an, indem Sie Abfälle klar sortieren, kennzeichnen und die Abfallströme geordnet halten.