




	EHS propisi KANSAI HELIOS grupe	Oznaka dokumenta : :	KH-XXXXXX
	EHS ZLATNA PRAVILA – Prilog 1 Vizualni prikaz EHS zlatnih pravila	Izdanje:	XX
		Vrijedi od:	dd.mm.godina
		Stranica:	1/4


<p>(1) Koristite osobnu zaštitnu opremu</p> 	<p>Kratki opis: Uvijek nosite propisanu osobnu zaštitnu opremu kako biste se zaštitili od kemijskih, fizičkih i opasnosti iz okoline</p>
	<p>Detaljan opis: Osobna zaštitna oprema je posljednja linija obrane kada se rizici ne mogu u potpunosti ukloniti. Rukavice otporne na kemikalije i rezanje, zaštitne naočale (po potrebi u kombinaciji sa zaštitnim vizirima), antistatička odjeća, zaštitna obuća i zaštitna kaciga sprječavaju teške ozljede. Oprema koja spašava život uključuje zaštitu dišnih putova i sustave za zaustavljanje pada, koji se uvijek moraju koristiti kada je to propisano procjenom rizika ili dozvolom za rad. Svi zahtjevi za kriteriji odabira i odgovornosti definirani su KANSAI HELIOS politikom osobne zaštitne opreme te se u potpunosti primjenjuju i uvijek se moraju poštovati na radnom mjestu.</p> <p>Obveze (koje moramo poštivati):</p> <ul style="list-style-type: none"> • Kontinuirano koristiti propisanu osobnu zaštitnu opremu u svim za to određenim područjima. • Pregledati osobnu zaštitnu opremu prije uporabe i odmah zamijeniti oštećene dijelove. • Reagirati i prijaviti svako kršenje pravila o osobnoj zaštitnoj opremi ili bilo kakvu sumnju u sigurnost.
<p>(2) Pridržavajte se zahtjeva zaštite od eksplozije</p> 	<p>Kratki opis: Spriječite nastanak zapaljenja i eksplozije poštivanjem pravila zaštite od eksplozije u opasnim zonama.</p>
	<p>Detaljan opis: Zone s eksplozivnom atmosferom (EX zone) zahtijevaju strogu kontrolu izvora paljenja. Izjednačavanje potencijala i uzemljenje sprječavaju elektrostatičko pražnjenje; alati i oprema certificirani prema ATEX-u (ili ekvivalentu) smanjuju rizik od eksplozije. Zanemarivanje ovih pravila može dovesti do katastrofalnih incidenata.</p> <p>Obveze (koje moramo poštivati):</p> <ul style="list-style-type: none"> • Ne ulaziti u EX zone bez provedene antistatičke provjere certificiranim uređajem i bez nošenja sve propisane antistatičke osobne zaštitne opreme za ta područja. • Koristiti isključivo Ex-zaštićene alate i opremu namijenjene određenim EX zonama. • Osigurati izjednačavanje potencijala i uzemljenje opreme/spremnika/tankova tijekom uporabe. • Ukloniti izvore paljenja (ZABRANJENO: pušenje, iskrenje, ne-Ex zaštićeni elektronički uređaji, oprema ili materijali, potrošačka elektronika, nakit). • Nikada ne zaobilaziti sustave zaštite od eksplozije niti zanemarivati EX zaštitne mjere. • Odmah prijaviti oštećeno uzemljenje ili nesukladnu opremu. • Zabranjeno je koristiti otvoreni plamen unutar postrojenja, bez obzira je li područje klasificirano kao EX zona ili nije.

Author:		Controlled by:		Approved by:	
---------	--	----------------	--	--------------	--

Ovaj dokument održava se u aplikaciji BusinessConnect (BC) – Dokumenti sustava upravljanja i Intranetu. Važeća verzija dostupna je na <https://bc.helios.si> i na Intranetu. Ako korisnik koristi ispisanu verziju, dužan je provjeriti njezinu usklađenost s najnovijom važećom verzijom u BC aplikaciji ili na Intranetu.

	EHS propisi KANSAI HELIOS grupe	Oznaka dokumenta	KHC-	EHSZP
	EHS ZLATNA PRAVILA – Prilog 1 Vizualni prikaz EHS zlatnih pravila	Izdanje:		1
		Vrijedi od:		
		Stranica:		2/4

<p>(3) Sigurno rukujte kemikalijama</p> 	<p>Kratki opis: Kemikalijama rukujte na siguran način kako ne bi došli u direktan kontakt s njima i kako biste izbjegli neželjene kemijske reakcije.</p> <p>Detaljan opis: Kemikalije mogu uzrokovati opekline, trovanja, požar/eksploziju ili burne reakcije ako se s njima nepravilno rukuje. Prije uporabe uvijek provjerite sastav, kompatibilnost i piktograme opasnosti. Pridržavajte se sigurnosno-tehničkog lista (STL) i uputa za rad.</p> <p>Obveze (koje moramo poštivati):</p> <ul style="list-style-type: none"> • Prije uporabe ili pretakanja provjeriti o kojoj je kemikaliji riječ i kako se može sigurno koristiti. • Pridržavati se sigurnosno-tehničkog lista (STL) i postupaka rukovanja u prostoriji/laboratoriju. • Koristiti odgovarajuću osobnu zaštitnu opremu za kemijske opasnosti (npr. rukavice otporne na kemikalije, zaštitne naočale i vizir, zaštitu dišnih putova). • Koristiti propisane sustave ventilacije, digestore ili uređaje za odsisavanje štetnog zraka u prostoriji. • Skladištiti kemikalije na predviđenim mjestima i odvojiti one koje se ne smiju miješati. • Odmah prijaviti sva curenja, prolijevanja. • Ne smije se jesti, piti niti držati hranu u prostorima gdje se rukuje s kemikalijama. • Kemijski otpad zbrinjavati prema pravilima; nikada ne izljevati kemikalije u odvod niti miješati nesukladne tvari.
<p>(4) Radite samo s važećom Dozvolom za rad</p> 	<p>Kratki opis: Pribavite i primijenite važeću Dozvolu za rad prilikom izvođenja visoko rizičnih poslova.</p> <p>Detaljan opis: Dozvola za rad osigurava da su opasnosti prepoznate i kontrolirane prije početka rada. Dozvola se izdaje za: vruće radove, radovi u skućenim prostorima, radove na visini i pretakanje opasnih tekućina iz cisterni. Dozvola potvrđuje da su sigurnosne mjere uspostavljene i da se moraju poštovati tijekom cijelog izvođenja radova.</p> <p>Obveze (koje moramo poštivati):</p> <ul style="list-style-type: none"> • Zatražiti i pribaviti Dozvolu za rad prije početka izvođenja radova. • Razumjeti i pridržavati se svih uvjeta navedenih u dozvoli. • Ne započinjati rad bez provjere da su uvjeti za rad pod kontrolom. • Zaustaviti rad i zatražiti novu Dozvolu ako se uvjeti promijene.

	EHS propisi KANSAI HELIOS grupe	Oznaka dokumenta	KHC-	EHSZP	
	EHS ZLATNA PRAVILA – Prilog 1 Vizualni prikaz EHS zlatnih pravila	Izdanje:		1	
		Vrijedi od:			18.05.2026.
		Stranica:			3/4

(5) Sigurno upravljajte viličarem



Kratki opis: Upravljajte viličarima na siguran način slijedeći zahtjeve vidljivosti, prometna pravila i pravila upravljanja viličarem u blizini pješaka.

Detaljan opis: Viličari predstavljaju visoku opasnost od sudara. Sigurne prakse u vožnji, komunikacija i jasno odvajanje od pješaka sprječavaju incidente.

Obveze (koje moramo poštivati):

- Prije svake smjene provjeriti ispravnost viličara i to evidentirati prema kontrolnoj listi.
- Voziti sigurno i pridržavati se svih pravila vožnje.
- Tijekom upravljanja nositi propisanu zaštitnu opremu, u skladu s procjenom rizika i pravilima firme.
- Odmah zaustaviti viličar ako pješak dođe preblizu.
- Nadzirati vozače kamiona tijekom utovara i istovara te zaustaviti rad ako se previše približe.
- Osigurati dobru vidljivost i biti posebno oprezan pri vožnji unatrag.
- Poštivati ograničenja brzine u zatvorenim i otvorenim prostorima.
- Ne koristiti mobitel tijekom vožnje.
- Odmah prijaviti nepropisnu vožnju ili novo nastalu nezgodu
- Držati ključeve viličara pod kontrolom kako bi se spriječilo neovlašteno korištenje (uvijek izvaditi ključ kada se viličar ne koristi i slijediti pravila firme).
-

(6) Strojve i opremu koristite na siguran način




Kratki opis: Sigurno upravljati strojevima i opremom, strogo se pridržavati svih uputa i radnih smjernica te raditi samo ako ste osposobljeni i ovlašteni.

Detaljan opis: Nepravilno korištenje strojeva može dovesti do teških ozljeda, zapetljanja, prignječenja ili amputacije. Nikada ne uklanjajte zaštitne naprave ili sigurnosne blokade. Tijekom održavanja potrebno je osigurati da su strojevi ili oprema potpuno zaustavljeni, osigurani i onemogućeni za ponovno pokretanje sve dok radovi nisu sigurno završeni.

Obveze (koje moramo poštivati):

- Koristiti strojeve samo ako sam za to stručno osposobljen i ovlašten.
- Nositi propisanu zaštitnu opremu u skladu s procjenom rizika i uputama za rad na siguran način.
- Nikada ne uklanjati ili onesposobiti zaštitne naprave, blokade ili sigurnosne sustave.
- Ne ulaziti u radno područje stroja gdje pokretni dijelovi, izvori energije ili automatizirani pokreti mogu uzrokovati ozljede.
- Prije održavanja ili čišćenja osigurati da je stroj zaustavljen i zaštićen od ponovnog pokretanja.
- Odmah prijaviti svaki kvar, neuobičajenu buku ili nedostatak zaštitnih dijelova.
- Održavati urednost i organiziranost radnog mjesta prema 5S principima kako bi se osigurao siguran rad, pristup opremi i sprječavanje opasnosti.

	EHS propisi KANSAI HELIOS grupe	Oznaka dokumenta	KHC-	EHSZP	
	EHS ZLATNA PRAVILA – Prilog 1 Vizualni prikaz EHS zlatnih pravila	Izdanje:		1	
		Vrijedi od:			18.05.2026.
		Stranica:			4/4

<p>(7) Ostanite sigurni na prometnim i pješačkim zonama</p> 	<p>Kratki opis: Pridržavajte se prometnih pravila i pravila kretanja pješaka kako bi se spriječili sudari i ozljede.</p> <p>Detaljan opis: Industrijski pogoni uključuju miješani promet (viličari, kamioni, pješaci). Jasno razdvajanje, sigurno ponašanje i strogo poštivanje prometnih pravila sprječavaju nezgode. Privatna vozila i osobna prijevozna sredstva predstavljaju dodatne rizike.</p> <p>Obveze (koje moram poštivati):</p> <ul style="list-style-type: none"> • Kretati se isključivo označenim pješačkim prijelazima i ne koristiti prečace. • Poštivati prometne znakove i upute na lokaciji. • Ne ulaziti u opasnu zonu viličara niti se približavati viličaru u radu. • Ne blokirati protupožarnu opremu (npr. hidrante, vatrogasne aparate). • Privatnim vozilima nije dopušten ulazak u operativna i logistička područja. • Električni romobili i slična prijevozna sredstva zabranjeni su unutar postrojenja; dopušteno ih je samo gurati do predviđenih mjesta za parkiranje. • Bicikli se smiju koristiti unutar kruga tvrtke samo ako ih osigurava i održava tvrtka (privatni bicikli nisu dopušteni), uz obavezno nošenje propisane zaštitne opreme. • Sva vozila moraju biti parkirana vožnjom unatrag (stražnjim dijelom prema parkirnom mjestu). • Odmah prijaviti nesigurno ponašanje ili situacije u prometu koje su mogle dovesti do nezgode.
<p>(8) Odgovorno upravljanje otpadom, energijom i vodom</p> 	<p>Kratki opis: Odgovorno gospodarite otpadom, energijom i vodom kako biste spriječili onečišćenje okoliša, smanjili sigurnosne rizike i nepotrebnu potrošnju resursa.</p> <p>Detaljan opis: Nepravilno postupanje s otpadom te neučinkovito korištenje energije i vode mogu uzrokovati štetu za okoliš, požare, kemijske reakcije, curenja i povećane operativne rizike. Pravilno razvrstavanje otpada, učinkovito korištenje resursa i pravodobno prijavljivanje su ključni.</p> <p>Obveze (koje moram poštivati):</p> <ul style="list-style-type: none"> • Uvijek odvajati opasni i neopasni otpad. • Otpad odlagati isključivo na za to predviđena i jasno označena mjesta. • Nikada ne miješati otpad različitih svojstava niti izlijevati kemikalije u odvođe. • Krpe i materijale kontaminirane kemikalijama odlagati u predviđene spremnike ili bačve s vodom. • Razumno koristiti energiju i vodu, samo kada je to potrebno. • Isključiti rasvjetu, opremu, strojeve i instalacije kada se ne koriste. • Odmah prijaviti probleme u gospodarenju otpadom, curenja, oštećenja opreme ili neuobičajenu potrošnju energije ili vode. • Primjenjivati principe u gospodarenju otpadom: jasno razvrstavati, označavati i održavati uredno odvojene tokove otpada.