
	Положення Групи KANSAI HELIOS з питань EHS	Ідентифікатор документа:	КН-XXXXXX
	ЗОЛОТІ ПРАВИЛА EHS – Додаток 1 Візуалізація Золотих правил EHS	Редакція:	XX
		Чинний від:	dd.mm.year
		Сторінка:	1/4

<p>(1) Використовуйте Засоби Індивідуального Захисту</p> 	<p>Короткий опис: Завжди використовуйте передбачені засоби індивідуального захисту (ЗІЗ), щоб захиститися від хімічних, фізичних та факторів навколишнього середовища.</p> <p>Детальний опис: ЗІЗ є останньою лінією захисту, коли ризики неможливо повністю усунути. Хімічностійкі рукавички та рукавички із захистом від порізів, захисні окуляри (за потреби — у поєднанні зі щитком для обличчя), антистатичний одяг, захисне взуття та захисна каска запобігають тяжким травмам. До рятувальних ЗІЗ належать засоби захисту органів дихання та системи запобігання падінню з висоти — вони повинні застосовуватися завжди, коли цього вимагає оцінка ризиків або Дозвіл на виконання робіт (PTW). Усі вимоги щодо ЗІЗ, критерії їх вибору та відповідальність, визначені у Політиці KANSAI HELIOS щодо ЗІЗ, застосовуються повністю та мають неухильно виконуватися на майданчику.</p> <p>Обов'язки (Я повинен):</p> <ul style="list-style-type: none"> ▪ Постійно використовувати призначені ЗІЗ у всіх визначених зонах. ▪ Перевіряти стан ЗІЗ перед використанням та негайно замінювати пошкоджені елементи. ▪ Реагувати та повідомляти про будь-які порушення вимог щодо ЗІЗ або сумніви щодо безпечності їх застосування.
<p>(2) Дотримуйтесь Вимог Вибухозахисту</p> 	<p>Короткий опис: Запобігайте виникненню джерел займання та вибуху, дотримуючись правил вибухозахисту у вибухонебезпечних зонах.</p> <p>Детальний опис: Зони з вибухонебезпечною атмосферою (EX-зони) потребують суворого контролю джерел займання. Заземлення та вирівнювання потенціалів запобігають виникненню статичного розряду; інструменти та обладнання, сертифіковані за ATEX (або еквівалентним стандартом), зменшують ризик вибуху. Ігнорування цих вимог може призвести до катастрофічних інцидентів.</p> <p>Обов'язки (Я повинен):</p> <ul style="list-style-type: none"> ▪ Не заходити в EX-зони без завершеної перевірки ESD за допомогою сертифікованого тестера ESD і без носіння всіх необхідних антистатичних засобів індивідуального захисту, передбачених для цих зон. ▪ Використовувати лише вибухозахищені (EX-proof) інструменти та обладнання, дозволені для відповідних EX-зон. ▪ Здійснювати вирівнювання потенціалів та заземлення обладнання/контейнерів/резервуарів під час їх використання. ▪ Усувати джерела займання (ЗАБОРОНЕНО: паління, іскри, несертифіковані електронні пристрої, обладнання чи матеріали, звичайні побутові електронні пристрої, прикраси). ▪ Ніколи не відключати та не обходити системи вибухозахисту й не ігнорувати вимоги EX-безпеки. ▪ Негайно повідомляти про будь-яке пошкоджене заземлення або обладнання, що не відповідає вимогам ▪ Не використовувати відкритий вогонь на території підприємства, незалежно від того, чи класифікована зона як вибухонебезпечна (EX).

Автор:		Контроль здійснює:		Затверджено:	
--------	--	--------------------	--	--------------	--

	Положення Групи KANSAI HELIOS з питань ЕНС	Ідентифікатор документа:	КНС-	XXXXXX
	ЗОЛОТІ ПРАВИЛА ЕНС – Додаток 1 Візуалізація Золотих правил ЕНС	Редакція:	XX	
		Чинний від:	dd.mm.year	
		Сторінка:	2/4	

(3) Безпечно Поводьтеся з Хімічними Речовинами



Короткий опис: Поводьтеся з хімічними речовинами безпечно, щоб запобігти впливу на організм і небезпечним реакціям.

Детальний опис: Хімічні речовини можуть спричинити опіки, отруєння, пожежі/вибухи або небезпечні реакції у разі неправильного поводження з ними. Завжди перевіряйте їх ідентифікацію, сумісність та маркування перед використанням. Дотримуйтесь паспорта безпеки (SDS) та робочих інструкцій.

Обов'язки (Я повинен):

- Перевіряти ідентифікацію хімічної речовини та її сумісність перед використанням або переливанням.
- Дотримуватись паспорта безпеки хімічної продукції (SDS) та локальних процедур поводження.
- Використовувати відповідні засоби індивідуального захисту, необхідні для конкретних хімічних небезпек (наприклад, хімічностійкі рукавички, захисні окуляри та щиток, засоби респіраторного захисту).
- Використовувати необхідні системи вентиляції — витяжні шафи, місцеві відсмоктувачі чи інше витяжне обладнання.
- Зберігати хімічні речовини у спеціально визначених місцях і розділяти несумісні речовини.
- Негайно повідомляти про будь-які витіки, проливи або небезпечні умови.
- Не їсти, не пити і не зберігати їжу в зонах, де працюють із хімічними речовинами.
- Поводитися з хімічними відходами відповідно до вимог; ніколи не виливати хімікати в каналізацію та не змішувати несумісні речовини.

(4) Працюйте Лише За Наявності Чинного Дозволу на Виконання Робіт




Короткий опис: Отримайте та застосовуйте чинний Дозвіл на виконання робіт (Permit to Work, PTW) для завдань, критичних з точки зору безпеки.


Детальний опис: Дозвіл на виконання робіт (PTW) гарантує, що всі небезпеки ідентифіковано та взято під контроль до початку виконання завдання. Він є обов'язковим для таких робіт: **Вогневі роботи, Роботи у замкнених просторах, Роботи на висоті та Перекачування небезпечних рідин з автоцистерни.** Дозвіл підтверджує, що всі заходи безпеки впроваджені, і їх необхідно суворо дотримуватися протягом усього виконання робіт.

Обов'язки (Я повинен):

- Отримати та оформити Дозвіл на виконання робіт перед початком завдань, критичних з точки зору безпеки.
- Розуміти та виконувати всі умови, зазначені в дозволі.
- Не починати роботу, доки не буде підтверджено, що всі небезпеки контрольовані.
- Зупинити роботи та отримати новий дозвіл, якщо умови змінюються.

	Положення Групи KANSAI HELIOS з питань EHS	Ідентифікатор документа:	КНС-	XXXXXX	
	ЗОЛОТІ ПРАВИЛА EHS – Додаток 1 Візуалізація Золотих правил EHS	Редакція:		XX	
		Чинний від:			dd.mm.year
		Сторінка:			3/4

<p>(5) Керуйте Навантажувачами Безпечно</p> 	<p>Короткий опис: Керуйте навантажувачами (FLT) безпечно, дотримуючись правил руху, процедур розмежування зон та вимог щодо видимості.</p> <p>Детальний опис: Навантажувачі становлять серйозний ризик зіткнень. Безпечне керування, ефективна комунікація та чітке розмежування пішохідних та транспортних зон запобігають інцидентам.</p> <p>Обов'язки (Я повинен):</p> <ul style="list-style-type: none"> ▪ Проводити та записувати передпочаткові перевірки безпеки навантажувача перед кожною зміною, використовуючи чек-лист. ▪ Дотримуватися правил безпечного керування. ▪ Використовувати необхідні ЗІЗ під час роботи з навантажувачем відповідно до оцінки ризиків, Політики ЗІЗ та правил майданчика. ▪ ЗУПИНЯТИ навантажувач, якщо пішохід входить у небезпечну зону FLT. ▪ Контролювати водіїв вантажівок під час завантаження/розвантаження та зупинити роботу, якщо вони наближаються надто близько до працюючого навантажувача. ▪ Підтримувати повну видимість і бути особливо уважними під час руху заднім ходом. ▪ Дотримуватися встановлених законодавством обмежень швидкості як у приміщеннях, так і на відкритих територіях. ▪ Не використовувати мобільні телефони під час керування навантажувачем. ▪ негайно повідомляти про небезпечне керування або про випадки, що ледве не призвели до інциденту (near miss). ▪ Забезпечити контроль доступу до ключів навантажувача (FLT) для запобігання несанкціонованому використанню (забирати ключі, коли техніка не використовується, дотримуватися правил управління ключами на майданчику).
<p>(6) Безпечно Використовуйте Машини та Обладнання</p> 	<p>Короткий опис: Експлуатуйте машини та обладнання безпечно, суворо дотримуючись усіх інструкцій і робочих процедур, та лише у випадку, коли ви пройшли навчання та маєте відповідний дозвіл.</p> <p>Детальний опис: Неправильне використання машин може призвести до тяжких травм, затягування одягом або частинами тіла, розчавлення чи ампутації. Ніколи не вимикайте та не обходьте захисні огорожі чи блокувальні пристрої. Під час технічного обслуговування необхідно повністю зупинити машину чи обладнання, зафіксувати їх у безпечному стані та унеможливити повторний запуск будь-ким, доки роботи з обслуговування не будуть безпечно завершені.</p> <p>Обов'язки (Я повинен):</p> <ul style="list-style-type: none"> ▪ Використовувати машини лише за умови проходження навчання та наявності відповідного дозволу. ▪ Використовувати ЗІЗ відповідно до оцінки ризиків та інструкцій з експлуатації. ▪ Ніколи не обходити захисні огорожі, блокувальні пристрої або інші засоби захисту обладнання. ▪ Не заходити в робочу зону машини, де рухомі частини, джерела енергії або автоматизовані рухи можуть спричинити травму. ▪ Перш ніж розпочати технічне обслуговування або очищення, переконатися, що машина повністю зупинена та зафіксована від повторного запуску. ▪ негайно повідомляти про будь-які несправності, незвичні звуки або відсутність захисних огорож. ▪ Підтримувати належний порядок і організацію робочого місця відповідно до принципів 5S для забезпечення безпечної роботи, доступу до обладнання та запобігання небезпекам.

	Положення Групи KANSAI HELIOS з питань EHS	Ідентифікатор документа:	КНС-	XXXXXX
	ЗОЛОТІ ПРАВИЛА EHS – Додаток 1 Візуалізація Золотих правил EHS	Редакція:	XX	
		Чинний від:	dd.mm.year	
		Сторінка:	4/4	

(7) Дотримуйтесь Правил Безпеки у Транспортних і Пішохідних Зонах



Короткий опис: Дотримуйтесь правил дорожнього руху та правил для пішоходів, щоб запобігти зіткненням і травмам.

Детальний опис: Промислові майданчики мають змішаний рух транспорту (навантажувачі, вантажівки, пішоходи). Чітке розмежування зон, безпечна поведінка та суворе дотримання правил руху запобігають інцидентам. Приватні автомобілі та персональні засоби пересування створюють додаткові ризики.

Обов'язки (Я повинен):

- Ходити лише по позначених пішохідних зонах і ніколи не скорочувати шлях через небезпечні ділянки.
- Дотримуватись дорожніх знаків та інструкцій на території підприємства.
- Не заходити в небезпечну зону навантажувача (FLT Unsafe Zone) та не наближатися до працюючого навантажувача.
- Не перекривати доступ до протипожежного обладнання (наприклад, гідрантів, вогнегасників).
- Приватні автомобілі не мають права в'їжджати в операційну та логістичну зону.
- Е-скутери та подібні засоби пересування заборонені всередині об'єкта; їх можна лише котити до визначених місць паркування.
- Велосипеди можна використовувати тільки ті, що надає та обслуговує компанія (приватні велосипеди заборонені), і необхідно носити передбачені засоби індивідуального захисту.
- Усі транспортні засоби мають бути припарковані у зворотному напрямку (заднім ходом).
- Негайно повідомляти про небезпечну поведінку або випадки, що ледь не призвели до інциденту (near misses).

(8) Відповідально Управляйте Відходами, Енергією та Водю



Короткий опис: Відповідально поведіться з відходами, енергією та водою, щоб запобігти шкоді довкіллю, ризикам для безпеки та зайвому споживанню ресурсів.

Детальний опис: Неналежне поводження з відходами та неефективне використання енергії й води може спричинити шкоду довкіллю, пожежі, хімічні реакції, витіки та підвищені операційні ризики. Правильне розділення відходів, раціональне використання ресурсів і своєчасне інформування про проблеми є необхідними завжди.

Обов'язки (Я повинен):

- Завжди розділяти небезпечні та ненебезпечні відходи.
- Зберігати відходи лише у визначених, чітко промаркованих зонах.
- Ніколи не змішувати несумісні відходи та не скидати хімікати в каналізацію.
- Утилізувати ганчір'я/тканини, забруднені хімічними речовинами, у спеціальні контейнери або бочки, заповнені водою.
- Використовувати енергію та воду ефективно і лише за потреби.
- Вимикати освітлення, обладнання, машини та комунікації, коли вони не використовуються.
- Негайно повідомляти про проблеми з поводженням із відходами, витіки, пошкоджені установки або аномальне споживання енергії чи води.
- Застосовувати принципи 5S в управлінні відходами, забезпечуючи чітке сортування, належне маркування та впорядковане зберігання відходів.